



Universidad Autónoma de Baja California  
Indicadores de Postura Fiscal  
Del 01 de enero al 30 de junio de 2021

Concepto	Estimado	Devengado	Pagado <sup>3</sup>
<b>I. Ingresos Presupuestarios (I=1+2)</b>	<b>5,040,347,000</b>	<b>2,397,517,641</b>	<b>2,374,264,811</b>
1. Ingresos del Gobierno de la Entidad Federativa <sup>1</sup>	5,040,347,000	2,397,517,641	2,374,264,811
2. Ingresos del Sector Paraestatal <sup>1</sup>	0	0	0
<b>II. Egresos Presupuestarios (II=3+4)</b>	<b>5,040,347,163</b>	<b>2,188,042,591</b>	<b>2,185,755,235</b>
3. Egresos del Gobierno de la Entidad Federativa <sup>2</sup>	5,040,347,163	2,188,042,591	2,185,755,235
4. Egresos del Sector Paraestatal <sup>2</sup>	0	0	0
<b>III. Balance Presupuestario (Superávit o Déficit) (III = I - II)</b>	<b>(163)</b>	<b>209,475,050</b>	<b>188,509,576</b>

Concepto	Estimado	Devengado	Pagado <sup>3</sup>
<b>III. Balance presupuestario (Superávit o Déficit)</b>	<b>-163</b>	<b>209,475,050</b>	<b>188,509,576</b>
<b>IV. Intereses, Comisiones y Gastos de la Deuda</b>	<b>0</b>	<b>0</b>	<b>0</b>
<b>V. Balance Primario ( Superávit o Déficit) (V= III - IV)</b>	<b>(163)</b>	<b>209,475,050</b>	<b>188,509,576</b>

Concepto	Estimado	Devengado	Pagado <sup>3</sup>
<b>A. Financiamiento</b>	<b>0</b>	<b>0</b>	<b>0</b>
<b>B. Amortización de la deuda</b>	<b>0</b>	<b>0</b>	<b>0</b>
<b>C. Endeudamiento ó desendeudamiento (C = A - B)</b>	<b>0</b>	<b>0</b>	<b>0</b>

1 Los Ingresos que se presentan son los ingresos presupuestario totales sin incluir los ingresos por financiamientos. Los Ingresos del Gobierno de la Entidad Federativa corresponden a los del Poder Ejecutivo, Legislativo Judicial y Autónomos

2 Los egresos que se presentan son los egresos presupuestarios totales sin incluir los egresos por amortización. Los egresos del Gobierno de la Entidad Federativa corresponden a los del Poder Ejecutivo, Legislativo, Judicial y Órganos Autónomos

3 Para Ingresos se reportan los ingresos recaudados; para egresos se reportan los egresos pagados


DR. ROBERTO CARLOS ZAMUDIO CORNEJO  
COORDINADOR DE LA UNIDAD DE PRESUPUESTO Y FINANZAS


M.C.G. MANUEL MONJARDÍN ACOSTA  
CONTADOR



UNIVERSIDAD AUTÓNOMA DE BAJA CALIFORNIA  
Estado Analítico de Ingresos Detallado - LDF  
Del 01 de Enero al 30 de junio del 2021  
(PESOS)

Concepto	Ingreso					Diferencia
	Estimado	Ampliaciones/ (Reducciones)	Modificado	Devengado	Recaudado	
<b>Ingresos de Libre Disposición</b>						
A. Impuestos	0	0	0	0	0	0
B. Cuotas y Aportaciones de Seguridad Social	0	0	0	0	0	0
C. Contribuciones de Mejoras	0	0	0	0	0	0
D. Derechos	0	0	0	0	0	0
E. Productos	0	0	0	0	0	0
F. Aprovechamientos	0	0	0	0	0	0
G. Ingresos por Venta de Bienes y Prestación de Servicios	855,490,000	(56,519,243)	798,970,757	382,028,702	373,217,480	(482,272,520)
H. Participaciones	0	0	0	0	0	0
(H)=h1+h2+h3+h4+h5+h6+h7+h8+h9+h10+h11)	0	0	0	0	0	0
h1) Fondo General de Participaciones	0	0	0	0	0	0
h2) Fondo de Fomento Municipal	0	0	0	0	0	0
h3) Fondo de Fiscalización y Recaudación	0	0	0	0	0	0
h4) Fondo de Compensación	0	0	0	0	0	0
h5) Fondo de Extracción de Hidrocarburos	0	0	0	0	0	0
h6) Impuesto Especial Sobre Producción y Servicios	0	0	0	0	0	0
h7) 0.136% de la Recaudación Federal Participable	0	0	0	0	0	0
h8) 3.17% Sobre Extracción de Petróleo	0	0	0	0	0	0
h9) Gasolinas y Diésel	0	0	0	0	0	0
h10) Fondo del Impuesto Sobre la Renta	0	0	0	0	0	0
h11) Fondo de Estabilización de los Ingresos de las Entidades Federativas	0	0	0	0	0	0
I. Incentivos Derivados de la Colaboración Fiscal (I)=i1+i2+i3+i4+i5)	0	0	0	0	0	0
i1) Tenencia o Uso de Vehículos	0	0	0	0	0	0
i2) Fondo de Compensación ISAN	0	0	0	0	0	0
i3) Impuesto Sobre Automóviles Nuevos	0	0	0	0	0	0
i4) Fondo de Compensación de Repesos-Intermedios	0	0	0	0	0	0
i5) Otros Incentivos Económicos	0	0	0	0	0	0
J. Transferencias y Asignaciones	2,257,873,000	(4,762,753)	2,253,110,247	857,105,822	843,664,214	(1,414,208,786)
K. Convenios	0	0	0	0	0	0
k1) Otros Convenios y Subsidios	0	0	0	0	0	0
L. Otros Ingresos de Libre Disposición (L)=l1+l2)	0	0	0	0	0	0
l1) Participaciones en Ingresos Locales	0	0	0	0	0	0
l2) Otros Ingresos de Libre Disposición	125,709,714	(13,755,014)	111,954,700	54,748,287	53,748,287	(71,961,427)
<b>I. Total de Ingresos de Libre Disposición</b> (I)=(A+B+C+D+E+F+G+H+I+J+K+L)	<b>3,239,072,714</b>	<b>(75,037,010)</b>	<b>3,164,035,704</b>	<b>1,293,882,811</b>	<b>1,270,629,981</b>	<b>(1,968,442,733)</b>
<b>Ingresos Excedentes de Ingresos de Libre Disposición</b>						0
<b>Transferencias Federales Etiquetadas</b>	0	0	0	0	0	0
A. Aportaciones (A=a1+a2+a3+a4+a5+a6+a7+a8)	0	0	0	0	0	0
a1) Fondo de Aportaciones para la Nómina Educativa y Gasto Operativo	0	0	0	0	0	0
a2) Fondo de Aportaciones para los Servicios de Salud	0	0	0	0	0	0
a3) Fondo de Aportaciones para la Infraestructura Social	0	0	0	0	0	0
a4) Fondo de Aportaciones para el Fortalecimiento de los Municipios y de las Demarcaciones Territoriales del Distrito Federal	0	0	0	0	0	0
a5) Fondo de Aportaciones Múltiples	0	0	0	0	0	0
a6) Fondo de Aportaciones para la Educación Tecnológica y de Adultos	0	0	0	0	0	0
a7) Fondo de Aportaciones para la Seguridad Pública de los Estados y del Distrito Federal	0	0	0	0	0	0
a8) Fondo de Aportaciones para el Fortalecimiento de las Entidades Federativas	0	0	0	0	0	0
B. Convenios (B=b1+b2+b3+b4)	0	0	0	0	0	0
b1) Convenios de Protección Social en Salud	0	0	0	0	0	0
b2) Convenios de Descentralización	0	0	0	0	0	0
b3) Convenios de Reasignación	0	0	0	0	0	0
b4) Otros Convenios y Subsidios	0	0	0	0	0	0
C. Fondos Distintos de Aportaciones (C=c1+c2)	0	0	0	0	0	0
c1) Fondo para Entidades Federativas y Municipios Productores de Hidrocarburos	0	0	0	0	0	0
c2) Fondo Minero	0	0	0	0	0	0
D. Transferencias, Asignaciones, Subsidios y Subvenciones, y Pensiones y Jubilaciones	1,801,274,286	75,037,010	1,876,311,296	1,103,634,830	1,103,634,830	(697,639,456)
E. Otras Transferencias Federales Etiquetadas	0	0	0	0	0	0
<b>II. Total de Transferencias Federales Etiquetadas (II = A + B + C + D + E)</b>	<b>1,801,274,286</b>	<b>75,037,010</b>	<b>1,876,311,296</b>	<b>1,103,634,830</b>	<b>1,103,634,830</b>	<b>(697,639,456)</b>
<b>III. Ingresos Derivados de Financiamientos (III = A)</b>	0	0	0	0	0	0
A. Ingresos Derivados de Financiamientos	0	0	0	0	0	0
<b>IV. Total de Ingresos (IV = I + II + III)</b>	<b>5,040,347,000</b>	<b>0</b>	<b>5,040,347,000</b>	<b>2,397,517,641</b>	<b>2,374,264,811</b>	<b>(2,666,082,189)</b>
<b>Datos Informativos</b>						
1. Ingresos Derivados de Financiamientos con Fuente de Pago de Ingresos de Libre Disposición	0	0	0	0	0	0
2. Ingresos Derivados de Financiamientos con Fuente de Pago de Transferencias Federales	0	0	0	0	0	0
3. Ingresos Derivados de Financiamientos (3 = 1 + 2)	0	0	0	0	0	0

  
DR. ROBERTO CARLOS ESQUIVEL CORNEJO  
COORDINADOR DE LA UNIDAD DE PRESUPUESTO Y FINANZAS

  
M.C.G. MANUEL IGNACIO ACOSTA  
CONTADOR






**Universidad Autónoma de Baja California**  
 Estado Analítico del Ejercicio del Presupuesto de Egresos Detallado - LDF  
 Clasificación por Objeto del Gasto (Capítulo y Concepto)  
 Del 01 de Enero al 30 de junio del 2021  
 (PESOS)

Concepto	Egresos					Subejercicio
	Aprobado	Ampliaciones/ (Reducciones)	Modificado	Devengado	Pagado	
<b>I. Gasto No Etiquetado (I=A+B+C+D+E+F+G+H+I)</b>	<b>1,464,703,211</b>	<b>(4,110)</b>	<b>1,464,699,101</b>	<b>318,058,566</b>	<b>317,468,590</b>	<b>1,146,640,535</b>
<b>A. Servicios Personales (A=a1+a2+a3+a4+a5+a6+a7)</b>	<b>380,618,929</b>	<b>(42,613)</b>	<b>380,576,316</b>	<b>164,770,555</b>	<b>164,770,555</b>	<b>215,805,761</b>
a1) Remuneraciones al Personal de Carácter Permanente	90,872,494	(114,096)	90,758,398	22,739,881	22,739,881	68,018,517
a2) Remuneraciones al Personal de Carácter Transitorio	34,254,956	0	34,254,956	8,226,520	8,226,520	26,028,436
a3) Remuneraciones Adicionales y Especiales	105,924,800	(17,605,811)	88,318,989	45,836,595	45,836,595	42,482,394
a4) Seguridad Social	36,783,458	4,740,308	41,523,766	28,025,848	28,025,848	13,497,918
a5) Otras Prestaciones Sociales y Económicas	93,917,251	15,811,580	109,728,831	56,622,548	56,622,548	53,106,283
a6) Previsiones	14,663,098	(4,297,751)	10,365,347	0	0	10,365,347
a7) Pago de Estímulos a Servidores Públicos	4,202,872	1,423,157	5,626,029	3,319,163	3,319,163	2,306,866
<b>B. Materiales y Suministros (B=b1+b2+b3+b4+b5+b6+b7+b8+b9)</b>	<b>3,402,793</b>	<b>14,864,696</b>	<b>18,267,489</b>	<b>1,722,498</b>	<b>1,704,766</b>	<b>16,544,991</b>
b1) Materiales de Administración, Emisión de Documentos y Artículos Oficiales	1,254,589	363,083	1,617,672	272,439	271,582	1,345,233
b2) Alimentos y Utensilios	0	342,990	342,990	10,200	10,200	332,790
b3) Materias Primas y Materiales de Producción y Comercialización	0	261,786	261,786	215,486	215,486	46,300
b4) Materiales y Artículos de Construcción y de Reparación	1,292,007	263,358	1,555,365	504,348	504,348	1,051,017
b5) Productos Químicos, Farmacéuticos y de Laboratorio	738,380	12,236,736	12,975,116	578,282	564,911	12,396,834
b6) Combustibles, Lubrificantes y Aditivos	117,817	120,079	237,896	49,775	48,909	188,121
b7) Vestuario, Blancos, Prendas de Protección y Artículos Deportivos	0	996,726	996,726	9,034	9,034	987,692
b8) Materiales y Suministros Para Seguridad	0	0	0	0	0	0
b9) Herramientas, Refacciones y Accesorios Menores	0	279,938	279,938	82,934	80,296	197,004
<b>C. Servicios Generales (C=c1+c2+c3+c4+c5+c6+c7+c8+c9)</b>	<b>404,641,491</b>	<b>27,286,902</b>	<b>431,928,393</b>	<b>82,163,129</b>	<b>82,078,533</b>	<b>349,765,264</b>
c1) Servicios Básicos	1,461,873	15,283,138	16,745,011	1,155,137	1,155,137	15,589,874
c2) Servicios de Arrendamiento	8,074,001	11,279,505	19,353,506	3,097,678	3,097,678	16,258,828
c3) Servicios Profesionales, Científicos, Técnicos y Otros Servicios	87,466,978	(10,732,580)	76,734,398	13,499,027	13,411,764	63,235,371
c4) Servicios Financieros, Bancarios y Comerciales	8,534,676	1,053,559	9,588,235	5,149,268	5,149,262	4,438,967
c5) Servicios de Instalación, Reparación, Mantenimiento y Conservación	3,922,610	13,120,221	17,042,831	2,116,250	2,116,250	14,926,581
c6) Servicios de Comunicación Social y Publicidad	5,455,874	7,506,331	12,962,205	331,753	331,244	12,630,452
c7) Servicios de Traslado y Viáticos	13,295,473	(1,806,466)	11,489,007	955,674	955,505	10,533,333
c8) Servicios Oficiales	9,566,594	(2,861,382)	6,705,212	843,881	843,881	5,861,331
c9) Otros Servicios Generales	266,863,412	(5,555,424)	261,307,988	55,014,461	55,017,812	206,293,527
<b>D. Transferencias, Asignaciones, Subsidios y Otras Ayudas (D=d1+d2+d3+d4+d5+d6+d7+d8+d9)</b>	<b>41,101,260</b>	<b>2,918,466</b>	<b>44,019,726</b>	<b>11,053,708</b>	<b>11,053,708</b>	<b>32,966,018</b>
d1) Transferencias Internas y Asignaciones al Sector Público	0	0	0	0	0	0
d2) Transferencias al Resto del Sector Público	0	0	0	0	0	0
d3) Subsidios y Subvenciones	0	0	0	0	0	0
d4) Ayudas Sociales	41,101,260	2,918,466	44,019,726	11,053,708	11,053,708	32,966,018
d5) Pensiones y Jubilaciones	0	0	0	0	0	0
d6) Transferencias a Fideicomisos, Mandatos y Otros Análogos	0	0	0	0	0	0
d7) Transferencias a la Seguridad Social	0	0	0	0	0	0
d8) Donativos	0	0	0	0	0	0
d9) Transferencias al Exterior	0	0	0	0	0	0
<b>E. Bienes Muebles, Inmuebles e Intangibles (E=e1+e2+e3+e4+e5+e6+e7+e8+e9)</b>	<b>148,961,046</b>	<b>(3,383,239)</b>	<b>145,577,807</b>	<b>18,726,925</b>	<b>18,279,597</b>	<b>126,850,882</b>
e1) Mobiliario y Equipo de Administración	119,938,664	(25,576,867)	94,361,797	7,178,154	6,756,526	87,183,643
e2) Mobiliario y Equipo Educativo y Recreativo	12,835,192	11,640,480	24,475,672	2,584,148	2,560,280	21,891,524
e3) Equipo e Instrumental Médico y de Laboratorio	11,202,473	5,237,284	16,439,757	5,490,693	5,490,693	10,949,064
e4) Vehículos y Equipo de Transporte	1,103,227	1,141,704	2,244,931	1,312,730	1,312,730	932,201
e5) Equipo de Defensa y Seguridad	0	0	0	0	0	0
e6) Maquinaria, Otros Equipos y Herramientas	0	3,040,970	3,040,970	0	0	3,040,970
e7) Activos Biológicos	0	355,000	355,000	0	0	355,000
e8) Bienes Inmuebles	0	69,600	69,600	69,600	69,600	0
e9) Activos Intangibles	3,881,490	708,590	4,590,080	2,091,600	2,089,768	2,498,480
<b>F. Inversión Pública (F=f1+f2+f3)</b>	<b>399,715,114</b>	<b>0</b>	<b>399,715,114</b>	<b>39,621,751</b>	<b>39,581,431</b>	<b>360,093,363</b>
f1) Obra Pública en Bienes de Dominio Público	0	0	0	0	0	0
f2) Obra Pública en Bienes Propios	399,715,114	0	399,715,114	39,621,751	39,581,431	360,093,363
f3) Proyectos Productivos y Acciones de Fomento	0	0	0	0	0	0
<b>G. Inversiones Financieras y Otras Provisiones (G=g1+g2+g3+g4+g5+g6+g7)</b>	<b>86,262,578</b>	<b>(41,648,322)</b>	<b>44,614,256</b>	<b>0</b>	<b>0</b>	<b>44,614,256</b>
g1) Inversiones Para el Fomento de Actividades Productivas	0	0	0	0	0	0
g2) Acciones y Participaciones de Capital	0	0	0	0	0	0
g3) Compra de Títulos y Valores	0	0	0	0	0	0
g4) Concesión de Préstamos	0	0	0	0	0	0
g5) Inversiones en Fideicomisos, Mandatos y Otros Análogos	0	0	0	0	0	0
Fideicomiso de Desastres Naturales (Informativo)	0	0	0	0	0	0
g6) Otras Inversiones Financieras	0	0	0	0	0	0
g7) Provisiones para Contingencias y Otras Erogaciones Especiales	86,262,578	(41,648,322)	44,614,256	0	0	44,614,256
<b>H. Participaciones y Aportaciones (H=h1+h2+h3)</b>	<b>0</b>	<b>0</b>	<b>0</b>	<b>0</b>	<b>0</b>	<b>0</b>
h1) Participaciones	0	0	0	0	0	0
h2) Aportaciones	0	0	0	0	0	0
h3) Convenios	0	0	0	0	0	0
<b>I. Deuda Pública (I=i1+i2+i3+i4+i5+i6+i7)</b>	<b>0</b>	<b>0</b>	<b>0</b>	<b>0</b>	<b>0</b>	<b>0</b>
i1) Amortización de la Deuda Pública	0	0	0	0	0	0
i2) Intereses de la Deuda Pública	0	0	0	0	0	0
i3) Comisiones de la Deuda Pública	0	0	0	0	0	0
i4) Gastos de la Deuda Pública	0	0	0	0	0	0
i5) Costo por Coberturas	0	0	0	0	0	0
i6) Apoyos Financieros	0	0	0	0	0	0
i7) Adeudos de Ejercicios Fiscales Anteriores (ADEFAS)	0	0	0	0	0	0

<b>II. Gasto Etiquetado (II=A+B+C+D+E+F+G+H+I)</b>	<b>3,575,643,952</b>	<b>17,571,801</b>	<b>3,593,215,753</b>	<b>1,869,984,025</b>	<b>1,868,286,645</b>	<b>1,723,231,728</b>
<b>A. Servicios Personales (A=a1+a2+a3+a4+a5+a6+a7)</b>	<b>2,994,824,557</b>	<b>42,613</b>	<b>2,994,867,170</b>	<b>1,630,010,737</b>	<b>1,630,010,737</b>	<b>1,364,856,433</b>
a1) Remuneraciones al Personal de Carácter Permanente	905,536,274	(766,059)	904,770,215	511,658,927	511,658,927	393,111,288
a2) Remuneraciones al Personal de Carácter Transitorio	343,692,079	(1)	343,692,078	186,250,261	186,250,261	157,441,817
a3) Remuneraciones Adicionales y Especiales	642,515,294	8,795,988	651,311,282	374,371,766	374,371,766	276,939,516
a4) Seguridad Social	406,742,141	0	406,742,141	209,609,624	209,609,624	197,132,517
a5) Otras Prestaciones Sociales y Económicas	361,398,039	11,533,630	372,931,669	214,055,728	214,055,728	158,875,941
a6) Previsiones	270,892,161	(96,980,403)	173,911,758	0	0	173,911,758
a7) Pago de Estímulos a Servidores Públicos	64,048,569	77,459,458	141,508,027	134,064,431	134,064,431	7,443,596
<b>B. Materiales y Suministros (B=b1+b2+b3+b4+b5+b6+b7+b8+b9)</b>	<b>119,211,760</b>	<b>(1,092,774)</b>	<b>118,118,986</b>	<b>36,200,923</b>	<b>35,495,776</b>	<b>81,918,063</b>
b1) Materiales de Administración, Emisión de Documentos y Artículos Oficiales	35,839,303	6,188,380	42,027,683	8,642,102	8,421,708	33,385,581
b2) Alimentos y Utensilios	6,361,550	(223,042)	6,138,508	5,105,102	5,105,102	1,033,406
b3) Materias Primas y Materiales de Producción y Comercialización	1,636,935	(1,300)	1,635,635	20,082	20,082	1,615,553
b4) Materiales y Artículos de Construcción y de Reparación	4,001,190	1,261,554	5,262,744	2,025,545	1,986,443	3,237,199
b5) Productos Químicos, Farmacéuticos y de Laboratorio	30,630,389	(8,766,764)	21,863,625	6,515,072	6,350,593	15,348,553
b6) Combustibles, Lubricantes y Aditivos	23,553,889	140,982	23,694,871	6,989,860	6,990,726	16,705,011
b7) Vestuario, Blancos, Prendas de Protección y Artículos Deportivos	13,439,708	(963,417)	12,476,291	5,757,582	5,518,506	6,718,709
b8) Materiales y Suministros Para Seguridad	0	0	0	0	0	0
b9) Herramientas, Refacciones y Accesorios Menores	3,748,796	1,270,833	5,019,629	1,145,578	1,102,616	3,874,051
<b>C. Servicios Generales (C=c1+c2+c3+c4+c5+c6+c7+c8+c9)</b>	<b>417,016,389</b>	<b>4,835,341</b>	<b>421,851,730</b>	<b>177,138,229</b>	<b>177,077,933</b>	<b>244,713,501</b>
c1) Servicios Básicos	100,018,175	(18,855,165)	81,163,010	30,656,339	30,656,339	50,506,671
c2) Servicios de Arrendamiento	51,425,547	782,365	52,207,912	27,995,447	27,995,447	24,212,465
c3) Servicios Profesionales, Científicos, Técnicos y Otros Servicios	86,174,247	22,150,698	108,324,945	58,888,596	58,975,547	49,436,349
c4) Servicios Financieros, Bancarios y Comerciales	14,777,890	(2,515,803)	12,262,087	6,275,585	6,275,573	5,986,502
c5) Servicios de Instalación, Reparación, Mantenimiento y Conservación	97,456,591	7,996,702	105,453,293	22,266,109	22,140,223	83,187,184
c6) Servicios de Comunicación Social y Publicidad	13,729,537	(6,978,478)	6,751,059	5,012,901	5,012,721	1,738,158
c7) Servicios de Traslado y Viáticos	9,533,215	(391,556)	9,141,659	1,574,780	1,574,780	7,566,879
c8) Servicios Oficiales	2,277,728	766,825	3,044,553	1,802,052	1,802,052	1,242,501
c9) Otros Servicios Generales	41,623,459	1,879,753	43,503,212	22,666,420	22,645,251	20,836,792
<b>D. Transferencias, Asignaciones, Subsidios y Otras Ayudas (D=d1+d2+d3+d4+d5+d6+d7+d8+d9)</b>	<b>2,113,788</b>	<b>1,106,106</b>	<b>3,219,894</b>	<b>1,244,080</b>	<b>1,244,080</b>	<b>1,975,814</b>
d1) Transferencias Internas y Asignaciones al Sector Público	0	0	0	0	0	0
d2) Transferencias al Resto del Sector Público	0	0	0	0	0	0
d3) Subsidios y Subvenciones	0	0	0	0	0	0
d4) Ayudas Sociales	2,113,788	1,106,106	3,219,894	1,244,080	1,244,080	1,975,814
d5) Pensiones y Jubilaciones	0	0	0	0	0	0
d6) Transferencias a Fideicomisos, Mandatos y Otros Análogos	0	0	0	0	0	0
d7) Transferencias a la Seguridad Social	0	0	0	0	0	0
d8) Donativos	0	0	0	0	0	0
d9) Transferencias al Exterior	0	0	0	0	0	0
<b>E. Bienes Muebles, Inmuebles e Intangibles (E=e1+e2+e3+e4+e5+e6+e7+e8+e9)</b>	<b>3,818,524</b>	<b>4,788,454</b>	<b>8,606,978</b>	<b>6,759,298</b>	<b>5,827,361</b>	<b>1,847,680</b>
e1) Mobiliario y Equipo de Administración	552,719	2,571,094	3,123,813	2,586,705	2,324,515	537,108
e2) Mobiliario y Equipo Educativo y Recreativo	288,579	1,335,600	1,624,179	1,372,766	878,695	251,413
e3) Equipo e Instrumental Médico y de Laboratorio	2,919,238	804,366	3,723,604	2,664,498	2,488,822	1,059,106
e4) Vehículos y Equipo de Transporte	0	0	0	0	0	0
e5) Equipo de Defensa y Seguridad	0	0	0	0	0	0
e6) Maquinaria, Otros Equipos y Herramientas	0	0	0	0	0	0
e7) Activos Biológicos	0	0	0	0	0	0
e8) Bienes Inmuebles	0	0	0	0	0	0
e9) Activos Intangibles	57,988	77,394	135,382	135,329	135,329	53
<b>F. Inversión Pública (F=f1+f2+f3)</b>	<b>0</b>	<b>10,747,995</b>	<b>10,747,995</b>	<b>18,630,758</b>	<b>18,630,758</b>	<b>(7,882,763)</b>
f1) Obra Pública en Bienes de Dominio Público	0	0	0	0	0	0
f2) Obra Pública en Bienes Propios	0	10,747,995	10,747,995	18,630,758	18,630,758	(7,882,763)
f3) Proyectos Productivos y Acciones de Fomento	0	0	0	0	0	0
<b>G. Inversiones Financieras y Otras Provisiones (G=g1+g2+g3+g4+g5+g6+g7)</b>	<b>38,658,934</b>	<b>(2,855,934)</b>	<b>35,803,000</b>	<b>0</b>	<b>0</b>	<b>35,803,000</b>
g1) Inversiones Para el Fomento de Actividades Productivas	0	0	0	0	0	0
g2) Acciones y Participaciones de Capital	0	0	0	0	0	0
g3) Compra de Títulos y Valores	0	0	0	0	0	0
g4) Concesión de Préstamos	0	0	0	0	0	0
g5) Inversiones en Fideicomisos, Mandatos y Otros Análogos	0	0	0	0	0	0
Fideicomiso de Desastres Naturales (Informativo)	0	0	0	0	0	0
g6) Otras Inversiones Financieras	0	0	0	0	0	0
g7) Provisiones para Contingencias y Otras Erogaciones Especiales	38,658,934	(2,855,934)	35,803,000	0	0	35,803,000
<b>H. Participaciones y Aportaciones (H=h1+h2+h3)</b>	<b>0</b>	<b>0</b>	<b>0</b>	<b>0</b>	<b>0</b>	<b>0</b>
h1) Participaciones	0	0	0	0	0	0
h2) Aportaciones	0	0	0	0	0	0
h3) Convenios	0	0	0	0	0	0
<b>I. Deuda Pública (I=i1+i2+i3+i4+i5+i6+i7)</b>	<b>0</b>	<b>0</b>	<b>0</b>	<b>0</b>	<b>0</b>	<b>0</b>
i1) Amortización de la Deuda Pública	0	0	0	0	0	0
i2) Intereses de la Deuda Pública	0	0	0	0	0	0
i3) Comisiones de la Deuda Pública	0	0	0	0	0	0
i4) Gastos de la Deuda Pública	0	0	0	0	0	0
i5) Costo por Coberturas	0	0	0	0	0	0
i6) Apoyos Financieros	0	0	0	0	0	0
i7) Adeudos de Ejercicios Fiscales Anteriores (ADEFAS)	0	0	0	0	0	0
<b>III. Total de Egresos (III = I + II)</b>	<b>5,040,347,163</b>	<b>17,567,691</b>	<b>5,057,914,854</b>	<b>2,188,042,591</b>	<b>2,185,755,235</b>	<b>2,869,872,263</b>

  
 DR. ROBERTO CARLOS ZAMUDIO CORNEJO  
 COORDINADOR DE LA UNIDAD DE PRESUPUESTO Y FINANZAS

  
 M.C.G. MANUEL MONJARÍN ACOSTA  
 CONTADOR